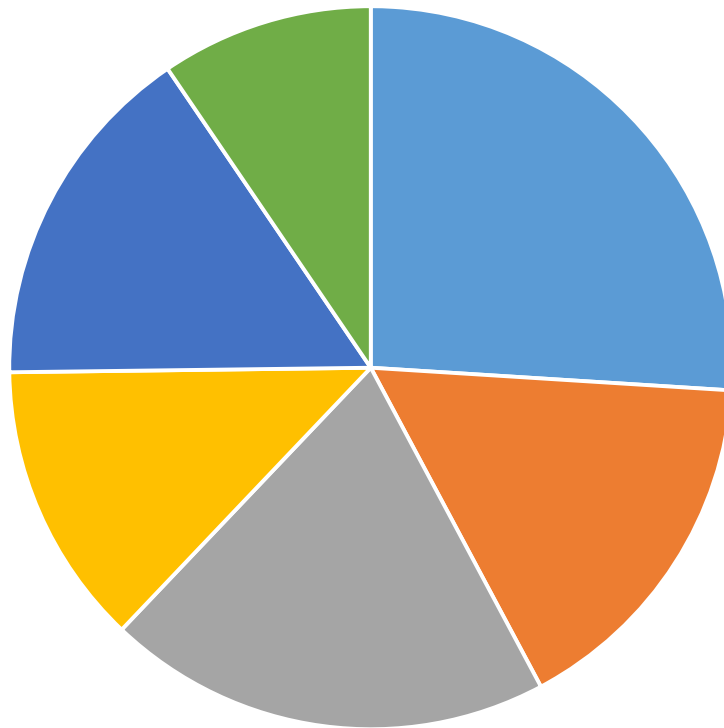


Ergebnisse der U18-Jugendwahlen in Georgien

Parteien



■ Freie Demokraten - 26%

■ Politisches Zentrum "Girchi" - 16,2%

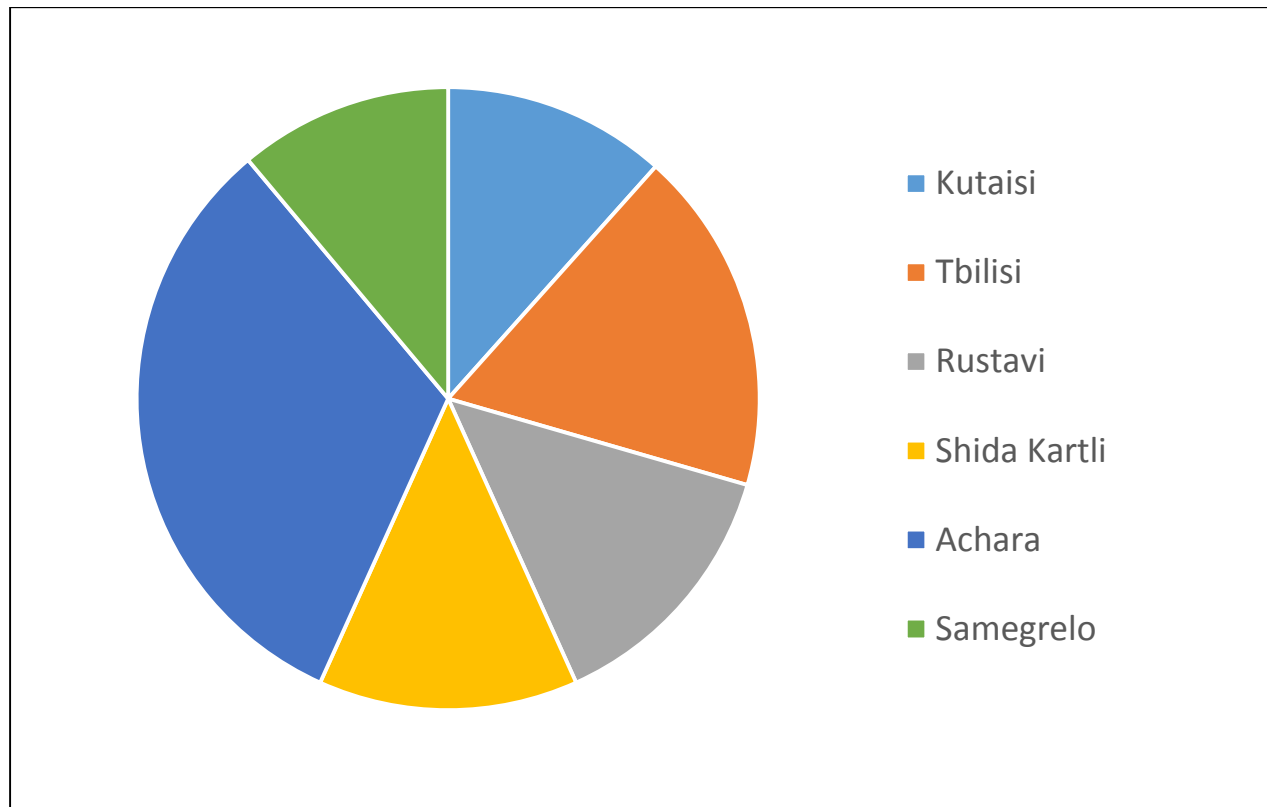
■ Vereinte Nationale Bewegung - 19,9%

■ Nationales Forum - 12,7%

■ Georgischer Traum - Demokratisches Georgien - 15,7%

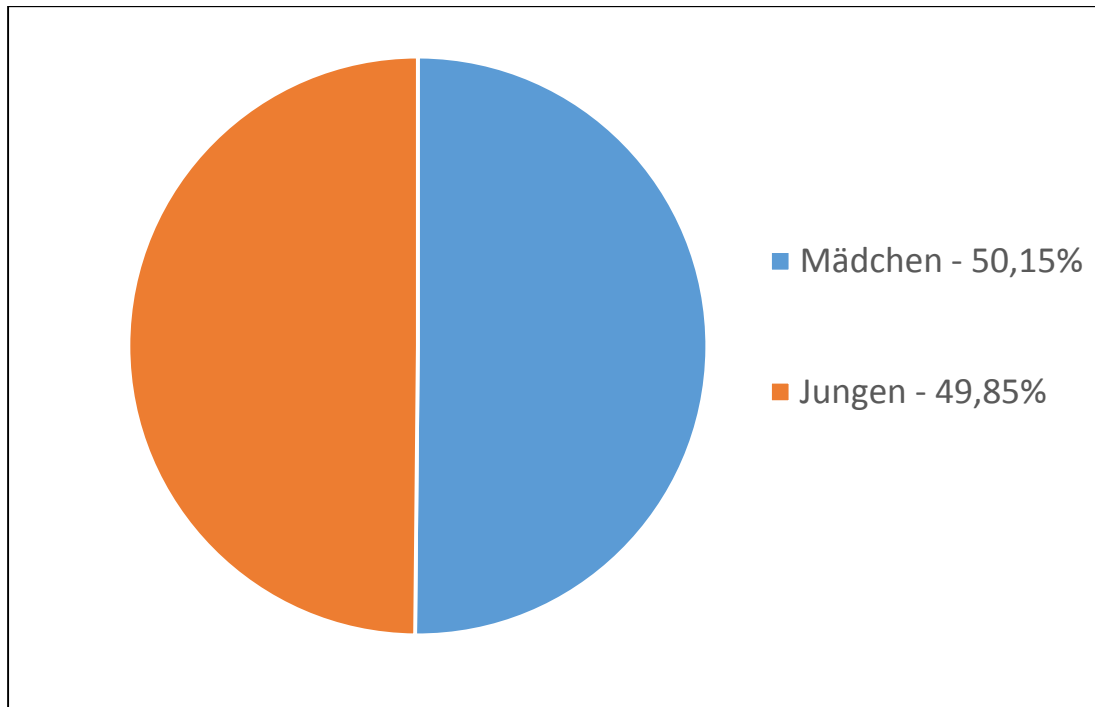
■ Demokratische Bewegung - 9,5%

Teilnehmer innen



Regionen	Teilnehmer_innen
Kutaisi	342
Tbilisi	526
Rustavi	406
Shida Kartli	397
Achara	947
Samegrelo	327
Gesamt:	2945

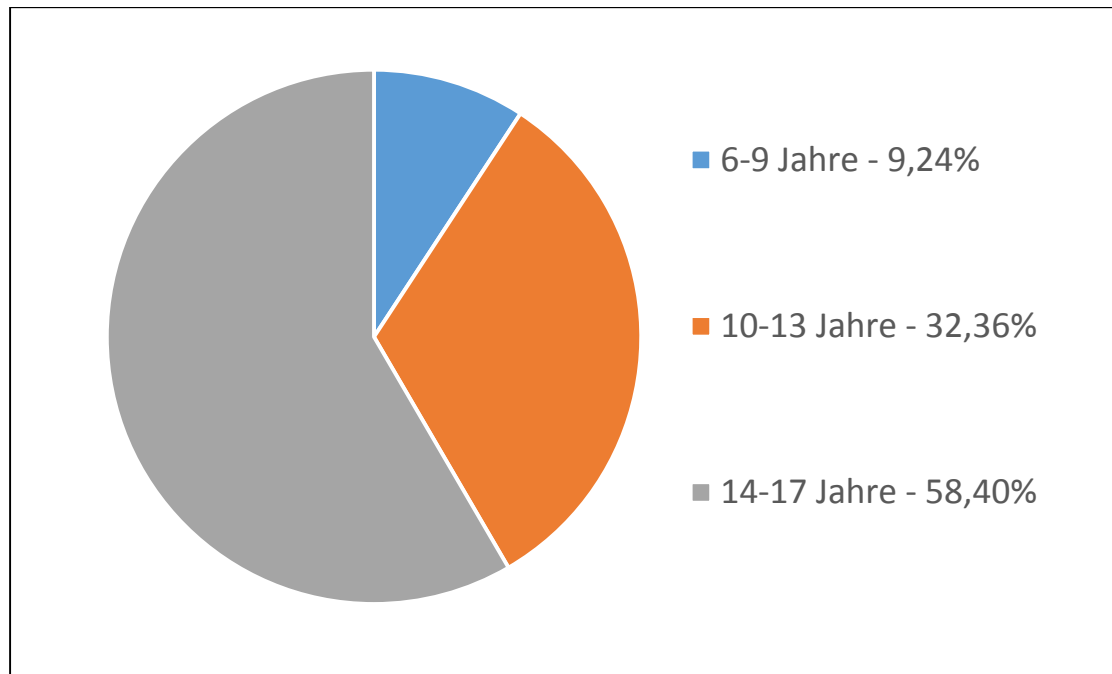
Gender



Mädchen	1477	50,15%
Jungen	1468	49,85%

	Mädchen	Jungen	Alle
Kutaisi	214	128	342
Tbilisi	226	300	526
Rustavi	212	194	406
Shida Kartli	209	188	397
Achara	444	503	947
Samegrelo	172	155	327
Gesamt:	1477	1468	2945

Alter



6-9 Jahre	272	9,24%
10-13 Jahre	953	32,36%
14-17 Jahre	1720	58,40%

	6-9 Jahre	10-13 Jahre	14-17 Jahre	Alle
Kutaisi	15	79	248	342
Tbilisi		38	488	526
Rustavi	49	173	184	406
Shida Kartli	12	177	208	397
Achara	148	367	432	947
Samegrelo	48	119	160	327
Gesamt:	272	953	1720	2945